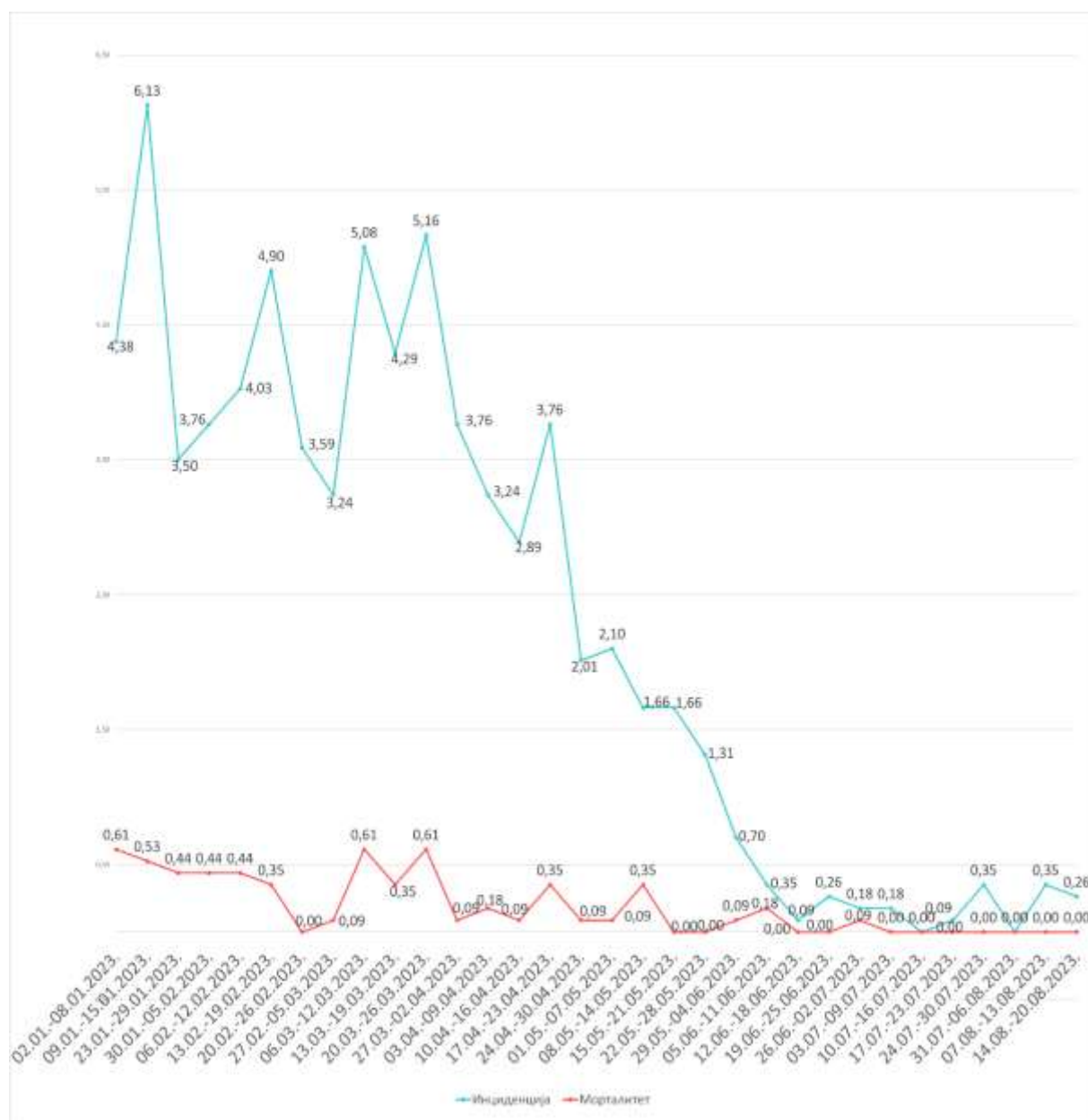


## COVID 19 - Епидемиолошка ситуација у Републици Српској за период од 14. 08. до 20. 08. 2023. године

Анализом достављених података у протеклој седмици и даље се биљежи стабилна и повољна епидемиолошка ситуација.

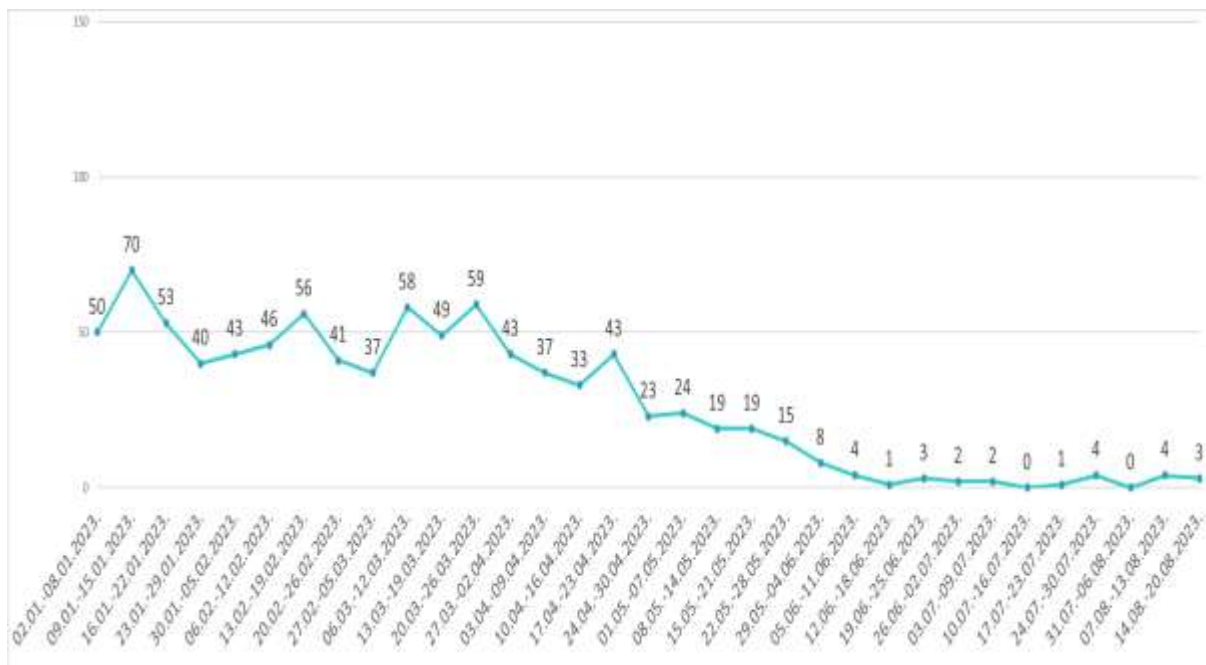
На графикону 1. приказане су стопе инциденције и стопе морталитета по седмицама. У протеклој седмици стопа инциденције износи 0,26 на 100 000 становника, а стопа морталитета 0,00 на 100 000 становника.

**Графикон 1.** Дистрибуција стопа инциденције и морталитета по седмицама од мјесеца јануара 2023. године



У протеклој седмици су потврђена три новообољела случаја (графикон 2).

**Графикон 2.** Дистрибуција новообољелих по седмицама од мјесеца јануара 2023. године



**Анализа новообољелих у односу на вријеме, мјесто и добне групе у извјештајном периоду**

У Републици Српској у периоду од **14. 08.** до **20. 08. 2023.** године на вирус SARS-CoV-2 је тестирано **22** узорка, а инфекција је потврђена код **3** лица (**13,64%**).

**Табела 2.** Дистрибуција обољелих по узрасним групама за претходну седмицу

0-5	6.-14	15-19	20-29	30-49	50-64	65-79	80+
0	0	0	0	0	0	3	0

Број обољелих у току посљедње седмице према полу приказан је у табели 3.

**Табела 3.** Дистрибуција обољелих према полу за претходну седмицу

Мушко	Женско
2	1

Приказ удјела позитивних узорака у укупном броју тестираних узорака у извјештајном периоду дат је у табели 4.

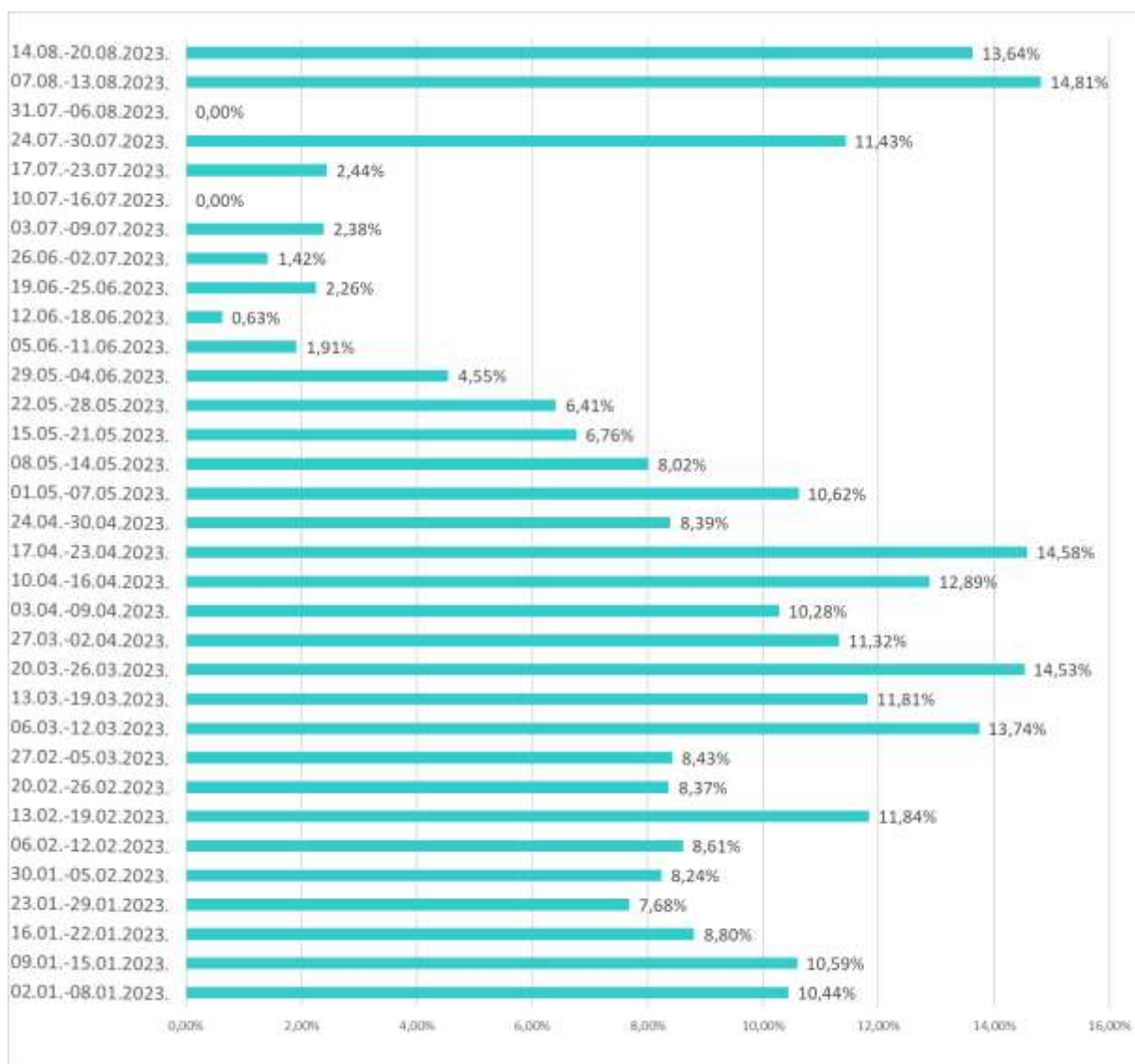
**Табела 4.** Процент позитивних узорака у односу на укупан број тестираних за претходну седмицу

7-дневно тестирање становника у Републици Српској	
Број тестирања	Процент позитивних
22	13,64%

На графикону 4. је приказан процент позитивних узорака у односу на укупан број тестираних по седмицама од почетка 2023. године.

Од почетка мјесеца јуна 2023. године, процент позитивних узорака у односу на тестиране се одржава на приближно истом нивоу и биљежи тренд опадања. У посљедњој седмици видљив је пораст процента позитивних узорака у односу на тестиране.

**Графикон 4.** Процент позитивних узорака у односу на укупан број тестираних по седмицама од мјесеца јануара 2023. године

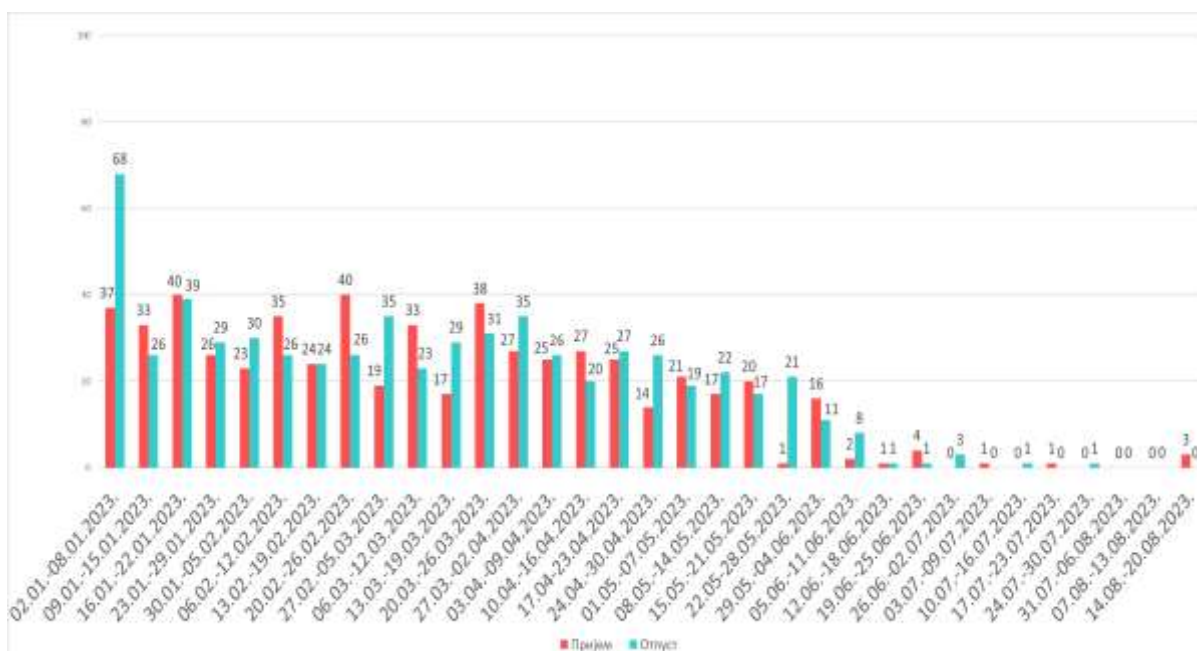


## Хоспитализована лица

Тренутно су у здравственим установама хоспитализована 3 лица.

Анализом броја пријема и отпуста обољелих по седмицама, задржава се тренд опадања (графикон 6).

**Графикон 6.** Приказ пријема и отпуста по седмицама од мјесеца јануара 2023. године



**Напомена:** ОБ Приједор не доставља ажуриране податке од 22.03.2023. године.

## Смртни исходи

У протеклих седам седмица није било пријављених смртних случајева.

**Графикон 8.** Приказ броја смртних случајева по седмицама од мјесеца јануара 2023. године

